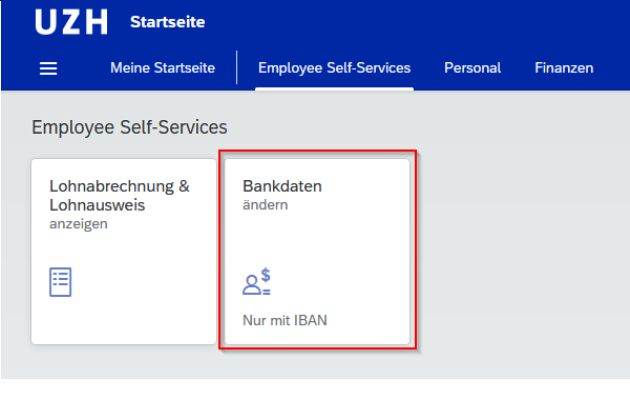

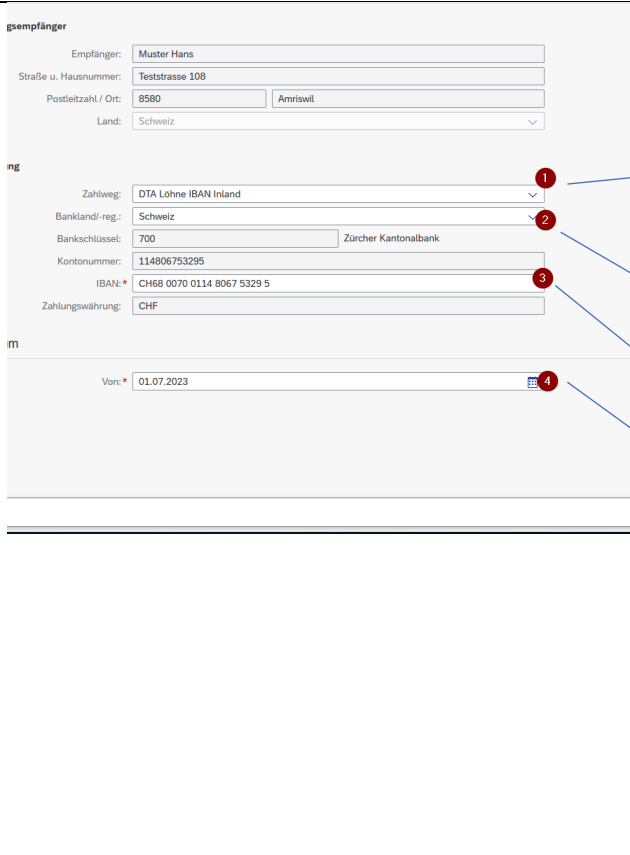




Anleitung «Bankdaten ändern»

	<p>1. Klicken Sie auf die Kachel mit dem Text «Bankdaten ändern»</p> <p>Es können nur Bankdaten mit einer IBAN-Nummer eingegeben werden. Änderungen von Bankverbindungen aus Ländern ohne IBAN-Nummer müssen weiterhin über Ihre personalverantwortliche Person eingereicht werden.</p>
	<p>2. Klicken Sie auf das Feld mit dem Text «Bearbeiten»</p>
	<p>3. Eintragen der neuen Bankdaten</p> <p>Wählen Sie aus, ob Sie eine Bankverbindung aus der Schweiz oder eine ausländische Bankverbindung eingeben möchten.</p> <p>Wählen Sie das entsprechende Land aus.</p> <p>Tragen Sie die IBAN-Nummer ein.</p> <p>Wählen Sie das Datum aus, ab dem die neue Bankverbindung gültig sein soll (die Bankverbindungsänderung ist immer nur auf den ersten eines Folgemonats möglich).</p> <p>Klicken Sie auf «Senden», um die Änderung der neuen Bankverbindung abzuschicken.</p>